

NETZWERK – INNOVATION – SERVICE
www.burg-warberg.de



Bundeslehranstalt Burg Warberg e.V., An der Burg 3, 38378 Warberg
Tel. 05355/961100, Fax 05355/961300, seminar@burg-warberg.de

Getreidehandelstag am 21./22. Juni 2016


„Die Situation am Markt für Braugerste“

Sönke Weich



Interbrau GmbH

Die Situation am Markt für Braugerste



1



Interbrau – Das Unternehmen

- Gründung 1961
- Seit Juli 2009 Tochterunternehmen der AMEROPA AG
- Weltweiter Handel mit Braugerste
- Hauptursprungsregionen sind die EU und Südamerika
- Absatzmärkte sind die EU, Südamerika und CHINA
- Langjährige Verbindungen zu allen namenhaften Mälzereien & Brauereien
- Langjähriger Partner des europäischen Verfassungshandels
- ca. 1,3 Millionen Tonnen Umsatz im Erntejahr 2015

2

S & D Prognose – Ernte 2016



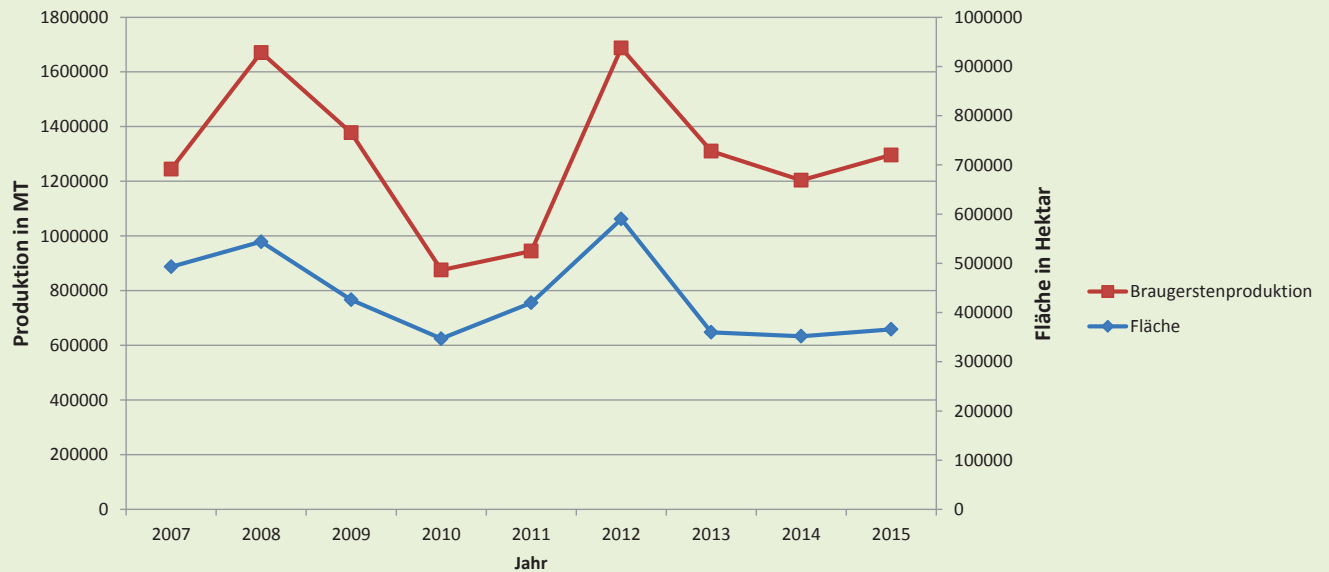
15.06.2016				EU 28 - Barley / Malting Barley Crop 2016		EU 28 - Barley / Malting barley						
		hectares crop 2016	t/ha	Prod. 1.000t	Selection	Selec. 1.000t		carry in	demand	carry out	+/-	
GERMANY	winter	1285	7,30	9.381	1,2%	113	GERMANY	winter	100	300	75	-162,4
	spring	353	5,57	1.966	60,0%	1.180		spring	731	1.950	487	-526,3
Bel. / Lux.	winter	45	8,63	388	1,3%	5	Bel. / Lux.	winter	133	400	100	-361,8
	spring	13	5,71	74	12,3%	9		spring	170	510	127	-457,9
DENMARK	winter	110	6,50	715	1,0%	6,8	DK	winter	0	5	0	1,8
	spring	570	5,65	3.221	45,0%	1.449		spring	98	295	74	1.178,2
SPAIN	winter	330	2,70	891	2,9%	26	SPAIN	winter	8	47	8	-21,3
	spring	2.250	3,20	7.200	7,3%	528		spring	92	550	92	-22,0
FRANCE	winter	1.369	6,90	9.446	25,0%	2.362	FRANCE	winter	187	750	187	1.611,5
	spring	441	6,30	2.778	65,0%	1.806		spring	227	910	227	895,9
GREECE	winter	240	2,20	240	3,0%	7,1	GREECE	winter	3	7	3	0,1
	spring	0	0,00	25	100,0%	25,0		spring	8	35	8	-10,0
IRLAND	winter	70	9,20	644	0,0%	-	IRLAND	winter	0	0	0	0,0
	spring	160	7,20	1.152	17,0%	196		spring	36	145	36	50,8
ITALY	winter	250	3,75	938	7,1%	67	ITALY	winter	20	83	20	-16,4
	spring	0	0,00	0	0,0%	-		spring	0	0	0	0,0
NETHERLAND	winter	10	6,70	67	0,0%	-	NL	winter	40	120	30	-110,0
	spring	30	6,30	189	53,0%	100		spring	81	245	61	-124,8
PORTUGAL	winter	0	2,08	0	0,0%	-	PORTUGAL	winter	2	10	2	-10,0
	spring	20	2,07	41	50,0%	21		spring	20	93	20	-72,3
UNITED KINGDOM	winter	440	6,90	3.036	16,5%	501	UK	winter	75	300	75	200,9
	spring	700	5,74	4.019	55,0%	2.211		spring	387	1.550	387	660,5
AUSTRIA	winter	80	6,25	500	4,4%	22	AUSTRIA	winter	5	15	3	9,1
	spring	63	4,45	280	55,0%	154		spring	78	235	58	-60,8
FINLAND	winter	480	3,59	1.724	10,0%	172	FINLAND	winter	25	100	25	72,4
	spring	0	0,00	0	0,0%	-		spring	0	0	0	0,0
SWEDEN	winter	20	6,00	120	0,0%	-	SWEDEN	winter	0	0	0	0,0
	spring	340	4,82	1.639	30,0%	492		spring	66	265	66	226,6
POLAND	winter	220	4,20	924	6,2%	57	POLAND	winter	10	40	10	17,0
	spring	640	3,55	2.272	14,0%	318		spring	100	420	100	-101,9
HUNGARY	winter	220	4,90	1.078	3,5%	38	HUNGARY	winter	5	20	5	18,1
	spring	90	3,63	327	35,2%	115		spring	22	70	22	44,9
CZECH REP.	winter	105	4,97	522	5,9%	31,0	CZECH REP.	winter	10	30	7	4,0
	spring	260	4,93	1.282	60,0%	769		spring	193	580	150	232,1
SLOVAKIA	winter	30	4,09	123	0,8%	1	SLOVAKIA	winter	0	0	0	1,0
	spring	110	3,95	435	48,6%	211		spring	86	260	65	-27,7
ESTONIA	winter	125	3,36	420	4,0%	16,8	ESTONIA	winter	2	10	2	6,8
	spring	0	4,16	0	7,8%	-		spring	0	0	0	0,0
LATVIA	winter	90	3,27	294	12,0%	35,3	LATVIA	winter	9	35	9	0,3
	spring	10	4,17	70	6,0%	116		spring	25	100	25	15,5
LITHUANIA	winter	20	4,13	83	0,0%	-	SLOVENIA	winter	0	0	0	0,0
	spring	220	3,50	770	15,0%	116		spring	0	0	0	0,0
SLOVENIA	winter	0	0,00	0	0,0%	-	ZYP /MALTA	winter	0	0	0	0,0
	spring	30	2,28	68	0,0%	-		spring	0	0	0	0,0
ROMANIA	winter	330	3,49	1.152	10,9%	125	ROMANIA	winter	22	90	22	35,2
	spring	160	2,38	380	11,8%	45		spring	15	60	15	-15,1
BULGARIA	winter	160	4,20	672	10,1%	50	BULGARIA	winter	16	65	16	-15,0
	spring	15	2,63	39	10,0%	4		spring	2	3	2	0,9
Croatia	winter	40	4,15	166	39,0%	40	Croatia	winter	10	40	10	0,0
	spring	70	3,60	252	20,0%	70		spring	7	28	7	-18,0
TOTAL	w. + s.	12.434	4,96	61.716	21,8%	13.433	TOTAL	w. + s.	3126	10.771	2638	3.149,8
total	winter	5.464	5,71	31.888	10,9%	3.411	total	winter	661	2.282	588	1.202
total	spring	6.970	4,38	30.528	32,7%	9.972	total	spring	2.465	8.421	2050	1966

Braugerstenlieferungen in den deutschen Markt



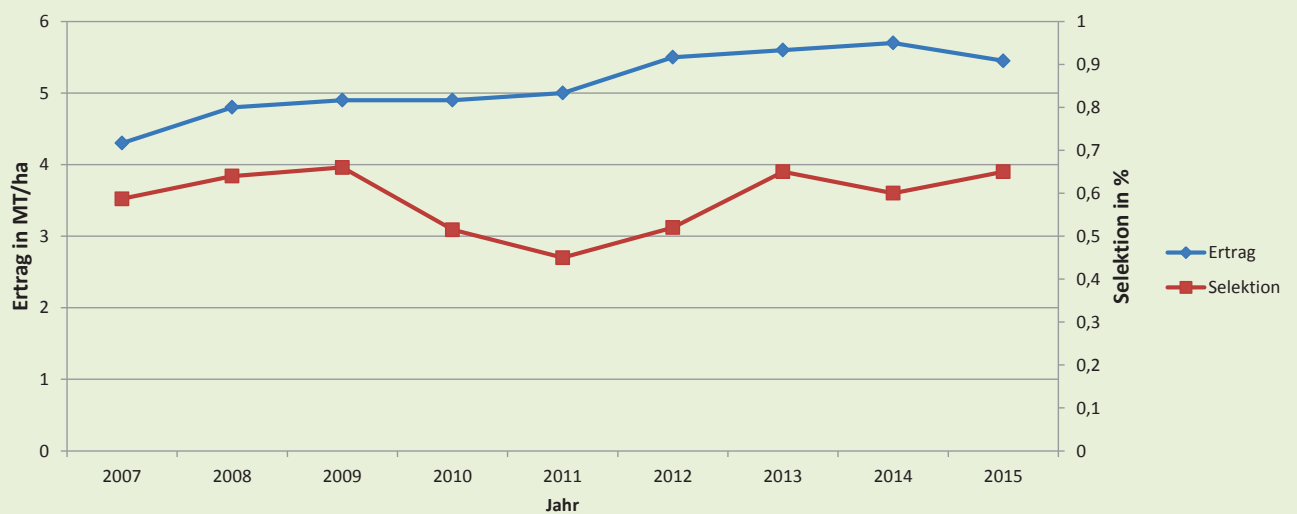
Braugerstenanbau in Deutschland

Entwicklung von Produktion & Fläche



Braugerstenanbau in Deutschland

Entwicklung von Ertrag & Selektion



Prämien über Futtergerste und Weizen in Deutschland



- Durch traditionelle Unterdeckung des deutschen Marktes werden in Süd-Deutschland die höchsten Preise für Braugerste in Europa gezahlt.
- Weizen und Futtergerstenpreise sind durch Überschuss und Binnenlage in Süd-Deutschland niedrig
- Somit sind die Braugerstenprämien in Süd- Deutschland die besten der EU
- In Norddeutschland ist die Prämie zu Futtergerste 10 bis 20 EUR besser als in Dänemark

7

Warum erfolgte in Deutschland der Ausstieg aus der Braugerste?



- Rentabilität für den Landwirt
- Biogas
- Struktur der Deutschen Landwirtschaft und des Landhandels
- Qualitätsprobleme (Anbau und Lagerung)
- Vermarktungswege
- Liquidität des Marktes
- Absicherungsmöglichkeiten

8



Veränderungen der Selektionskriterien

- Max. Protein => Min. Protein
- Keimenergie 95% nach 5 Tagen => Keimenergie 95% nach 3 Tagen + 98% nach 5 Tagen
- Homogene Anlieferungen
- Phytosaniterer Zustand / Gushing

9



Neue Anforderungen/ Neue Chancen

- Diastatische Kraft
- FAN (free available nitrogen)
- Sondersorten im Vertragsanbau z.B. Null LOX
- Bedarf für Craft Brewing
- Anderes Braugetreide
- 6 Zeilige Winterbraugerste für Export

10

Weitere Möglichkeiten für Prämien

- QM- Systeme
- Logistikkonzepte
- Regionalkonzepte
- Rückstandsfreiheit z.B. Glyphosat

Vermarktungswege über den Handel

- Landhandel als Dienstleister mit fester Erfassungsmarge
- Abnahme aus der Ernte durch den Handel
- Vertragsanbau über den Landhandel
- Preismodelle unterstützt durch den Handel

Vielen Dank für Ihre Aufmerksamkeit!



Ihr Sönke Weich

Geschäftsführung

Telefon: +49 (40) 879786-14
Mobil: +49 (173) 608 84 87
E-Mail: weich@interbrau.net

Interbrau GmbH

Mönckebergstraße 11
20095 Hamburg

Telefon Zentrale:
+49 (0) 40 879786-0

Homepage:
<http://www.interbrau.net>